

アップリカ・チルドレンズプロダクツ株式会社  
「アップリカ ベビーカー」の製品点検について

お客様各位

平素は格別のお引き立てを賜り、誠にありがとうございます。

さて、弊社の取引先でありますアップリカ・チルドレンズプロダクツ株式会社様から、アップリカ育児研究会アップリカ葛西株式会社が生産した一部のベビーカーの製品点検に関する発表が行なわれました。

この発表を受け、弊社では該当製品の早急な製品点検に協力させていただくため、アップリカ・チルドレンズプロダクツ株式会社様の発表内容をご案内させていただきます。

お心当たりのあるお客様には、お手数ではございますが、告知文に記載のご連絡先窓口にご一報いただきますよう、よろしくお願い申し上げます。

平成 20 年 7 月 8 日

日本トイザラス株式会社

アップリカ ベビーカーをご愛用のお客様へ

## 製品の点検及び改修のお願い

平素はアップリカ製品をご愛用いただき、誠にありがとうございます。

この度、アップリカ育児研究会アップリカ葛西株式会社が生産致しました一部のベビーカーにおいて、ネジがゆるむ製品があることが判明致しました。これらの製品をネジがゆるんだままご使用になられた場合、ネジの脱落等により、背もたれが傾くなどして、お子様の安全に支障をきたす恐れがあります。

つきましては、お手元の製品の品名をご確認いただき、下記の対象製品をお持ちのお客様は、ネジの点検方法をご参照のうえ、ネジのゆるみをご点検いただきますようお願い致します。

なお、ネジのゆるみが見つかりました場合は、交換用部品をお送り致しますので、弊社窓口(フリーダイヤル)までご連絡をいただき、必ず交換用部品を使用してネジを締め付けていただきますようお願い致します。

お客様には大変ご迷惑をお掛け致しますことを深くお詫び申し上げますと共に、ご理解とご協力を賜りますようお願い申し上げます。

2008年7月8日

アップリカ・チルドレンズプロダクツ株式会社

※アップリカ・チルドレンズプロダクツ株式会社は、2008年4月1日にアップリカ育児研究会アップリカ葛西株式会社から全事業を譲渡されました。

### 記

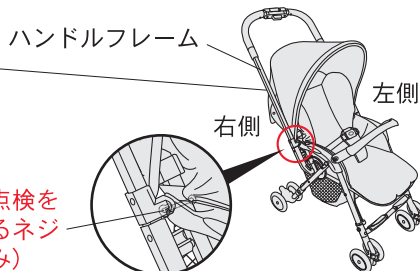
#### 〈点検対象製品〉

- 品名、品番、ロット番号が記載されている「品番ラベル」は、製品の「ハンドルフレーム」に貼付されておりますので、ご確認をお願いいたします。

カルッコベッド メディカル アイtoアイ シリーズ (両対面) 超軽量ふわっとベッド アイtoアイ シリーズ (両対面) WなMini アイtoアイ シリーズ (両対面) VERY ベリー Mini シリーズ (両対面) ベビー クルーザー シリーズ (両対面) ミラノライト 両対面 シリーズ	ロイヤルプラム シリーズ (両対面) ユーロプラス シリーズ (両対面) Medic Rev (メディック レヴ) シリーズ (両対面) ベビーカー工房 シリーズ (両対面) マワール 4 WF シリーズ (両対面) ショコラ シリーズ (両対面)
--	---



品番ラベル

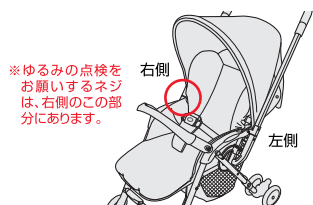


ゆるみの点検をお願いするネジ(右側のみ)

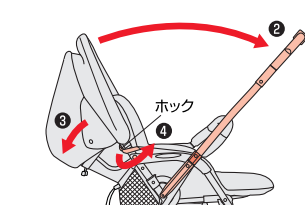
#### 〈ネジの点検方法〉

- ネジがゆるまない場合は正常です。シートのホックをとめて今まで通りにご使用ください。
- ネジがゆるむ場合は、品名、品番(5桁)とロット番号(6桁)をご確認のうえ、弊社窓口までご連絡をお願いいたします。

- ・「プラス(+)



- ①ベビーカーを開きます。  
※ベビーカーの操作方法は、取扱説明書をご参照ください。



- ②ハンドルを対面に切替えます。
- ③リクライニングを倒します。
- ④シートのホック(右側)を外します。



#### 〈弊社ご連絡先窓口〉

- あらかじめ品名、品番(5桁)とロット番号(6桁)をご確認のうえ、ご連絡をお願い致します。

**フリーダイヤル：0120-545-370**

※受付時間：土、日、祝日を除く午前9:00から午後5:00まで

(ただし、2008年7月中の、土、日、祝日は受け付けさせていただきます)

※お客様のお名前、ご住所、お電話番号等の個人情報につきましては、本件の目的以外には使用いたしません。

- 弊社ホームページでも同様のお知らせをしておりますのでご参照ください。  
ホームページアドレス <http://www.Aprica.jp/>